

Learning to Read with

Phonics

Phonics Box 字母拼讀教具組

使用手冊



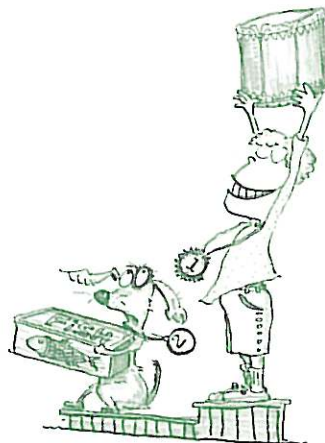
作者：林素娥·謝靜惠

EW 東西圖書

Contents

目 錄

前言	3
拼讀教具卡的使用方法	4
音組列表	6
音組練習單 1	13
音組練習單 2	14
音組練習單 3	15
音組練習單 4	16
音組練習單 5	17
音組練習單 6	18
Sight Words	20
High Frequency Words	23



前 言

Phonics 教授的內容是字母 (Letters) 與音 (Sounds) 之間的關係，希望孩子能「見字讀音」。對於以英語為母語的孩子而言，Phonics 能直接幫助他們進入閱讀 (Reading) 的領域，並且對書寫拼字 (Spelling) 能力的培養有極大的幫助。而對於在台灣以英語為外國語的學習者而言，學習 Phonics 則能有效地幫助孩子學會英語：

1. 發音 (pronunciation) : blending the sounds
2. 拼字 (spelling) : decoding the words
3. 閱讀 (reading) : understanding and comprehension

雖然，對 EFL (English as a Foreign Language) 的學習者而言，無法透過學習字母拼讀法，直接完成英語的閱讀練習。但是，只要結合英語字彙及語用等基本能力的培養，孩子即能逐漸導入英語閱讀。因此，Phonics 是我們引導孩子邁入英文閱讀非常重要的工具。倘若學習時數足夠，老師及家長的引導正確，小至幼稚園小班，孩子就能開始學習字母拼讀，而且您會非常訝異於孩子學習的成果。正因為如此，Phonics 對孩子練習英語閱讀的幫助，越發受到肯定，而支持 Phonics 教學的人也日益增多。

全套《Learning to Read with Phonics 英語字母拼讀法》，共分為三冊

- | | | |
|-----------------------------|-----|---------|
| Book ① From A to Z | 第一冊 | 字母的發音 |
| Book ② Vowel Sounds | 第二冊 | 母音的發音 |
| Book ③ Special Combinations | 第三冊 | 字母的特殊組合 |

每冊皆提供：

★ Pupil's Book (課本)

課本讓孩子有系統的學習字母拼讀，從字母的辨認到字母的發音，逐步引導孩子練習拼讀。

★ Workbook (練習本)

在學習完課本的內容後，提供各種活動，讓孩子有更多的聽音、辨音及紙筆練習。

★ Teaching Resources (教具資源)

第一、第二冊皆提供 (實用教具手冊)，方便老師與家長進行教學或複習時使用。

此外，特別設計了《Phonics Box 字母拼讀教具組》，提供：

- 96 張子音字母卡。
- 120 張音組卡。120 個音組分成五個階段，在卡片的右下方標有 ① ~ ⑤
- 104 張特殊組合卡。依字母組合不同，共有四種不同組別，在卡片的右下方標有 ① ~ ④
- 108 張 Sight Word Cards。依程度不同，分成五個 Level，在卡片的右下方標有 1 ~ 5

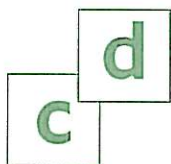
家長及老師可以利用音組卡，搭配字母卡及特殊組合卡，幫助孩子完成三個階段的拼音練習。同時也可利用 Sight Word Cards，讓孩子自然熟記這些雖然發音不規則，但常見的單字。

拼讀教具卡的使用方法

針對英語字母拼讀法的三個階段，我們特別設計了一套每個階段皆能使用的拼讀教具卡。以下分別針對這三個階段能使用的拼讀教具卡，提供較詳細的說明。

1. From A to Z (字母的發音)

這一階段的主要學習內容是 26 個字母的基本發音。針對這一階段的學習者，拼讀教具組提供了 106 張字母單音卡（96 張子音字母卡及 10 張母音字母卡），輔助孩子學習。為方便區分，子音字母卡為藍色底板，母音字母卡為白色底板。

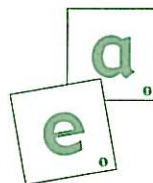


a. 子音字母卡

拼讀教具組依照 21 個子音字母的常見程度及使用頻率，為每個子音字母提供 2 ~ 12 張數量不等的卡片。如：字母 w 較少使用，故只提供 2 張卡片；字母 r 經常出現，則提供 12 張卡片。

b. 母音字母卡

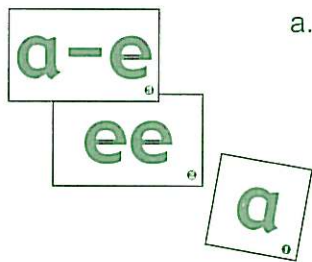
英文字母中，有 5 個母音字母，拼讀教具組為每個母音字母提供 2 張卡片。卡片的右下方標示有 ①，以示區別。



字母單音卡能讓孩子辨認每個字母的字形，訓練孩子見字母讀音。老師也可利用字母單音卡讓孩子學習初步的拼讀。例如，當孩子已學習了 a, b, c, d, e 這 5 個字母的基本發音後，老師可以配合第一冊課本內容，用字母單音卡一步步教孩子拼讀 e · d → ed, b · ed → bed 等單字。

2. Vowel Sounds (母音的發音)

這一階段的主要學習內容是 15 個母音的發音。針對這一階段的學習者，拼讀教具組提供了 30 張母音卡（每個母音皆有 2 張卡片）及 83 張初階音組卡，輔助孩子學習。



a. 母音卡

- 母音 a, e, i, o, u (卡片的右下方標示有 ①)
- 母音組 ai, ay, ee, ea, oa (卡片的右下方標示有 ②)
- 分離母音組 a-e, e-e, i-e, o-e, u-e (卡片的右下方標示有 ③。2 張卡片的尺寸不同，小張卡片的用途是讓孩子認識分離母音組，大張卡片則可運用在拼讀練習中，例如，可在 a-e 中間擺進子音字母 k，拼成音組 ake。)

使用這些母音卡可以讓孩子熟悉這 15 個不同的母音組合，加強孩子對母音的認識及印象。

b. 初階音組卡

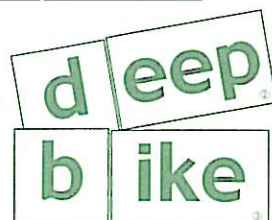
在孩子正式學習拼讀時，就從單一的子音或母音，進入到音組的部份。

我們將此階段常用的音組，分成三等級（依不同等級，在卡片的右下方標示有 ① ~ ③。）

Level 1. (a, e, i, o, u) 例如：am, an, at / ed, eg, en / ig, in, it / op, ot, ox / un, us...

Level 2. (ai, ay, ee, ea, oa) 例如：aid, ain / ay / eed, eep, eet / eam, ean / oat...

Level 3. (a-e, e-e, i-e, o-e, u-e) 例如：ake, ame, ate / ike, ite / ope, ote / use...



老師可以運用這些音組卡訓練孩子看見音組讀音，或配合第二冊課本內容，利用音組卡搭配子音字母卡，讓孩子練習拼讀。例如，在孩子熟悉 at 的發音後，老師可以運用不同的子音字母卡 b, c, f, h...，讓孩子拼讀 bat, cat, fat, hat...

註：每一等級提供的音組卡內容，及有哪些可搭配練習拼讀的子音，請參照第 6～12 頁的音組列表。

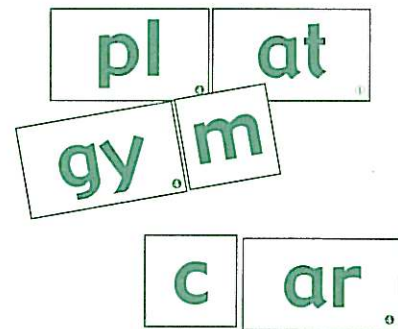
3. Special Combinations (字母的特殊組合)

這一階段的主要學習內容是 38 種字母特殊組合的發音。針對這一階段的學習者，拼讀教具組提供了 74 張特殊組合卡（每個字母特殊組合，除了 y 以外，皆有 2 張卡片，卡片的右下方標示有 ④）及 37 張高階音組卡，輔助孩子學習。

a. 特殊組合卡

字母特殊組合卡包括：

- 子音 + l (bl, cl, gl, fl, pl, sl)
- 子音 + r (br, cr, dr, gr, fr, pr, tr, str)
- s + 子音 (sp, st, sm, sw, sn)
- Special Sounds of the Letters c (ce, ci, cy) and g (ge, gi, gy)
- y as an ending
- 兩個字母發一個音 (th, ch, sh, wh)
- 母音組卡 (ou, ow, oo)
- 母音 + r (ar, er, ir, or, ur)



b. 高階音組卡

此階段可組成更多的音組，在此精選進階的 37 個音組（除了前面提過的 83 個常見音組以外的進階音組），以常用及能拼讀單字數多的音組優先學習，並將新增的音組列為第四及第五等級（依不同等級，在卡片的右下方標示有 ④～⑤。）

Level 4. 例如：ace, ape, ange, each, east, eeze, oach, ice, y...

Level 5. 例如：out, outh, ouse, own, ook, ool, ard, ark, arge, irt, orm, urse...



老師可以運用這些音組卡訓練孩子看見音組讀音，或配合第三冊課本內容，利用音組卡搭配子音字母卡或特殊組合卡，讓孩子練習拼讀。例如，在孩子熟悉 ook 的發音後，老師可以運用不同的子音字母卡 c, h...讓孩子拼讀 cook, hook...；或是搭配特殊組合卡 cr, br, sh...讓孩子拼讀 crook, brook, shook...等等。

註：每一等級提供的音組卡內容，及有哪些可搭配練習拼讀的子音，請參照第 6～12 頁的音組列表。



音組練習活動

在本手冊之第 13～19 頁提供了不同的音組練習單，您可以直接影印給孩子，然後參考列舉的音組表，讓孩子自己寫下音組及搭配的子音做練習。

- 加強孩子將字母組合起來的印象。
- 加強孩子拼音、讀音的能力。

音 · 組 · 列 · 表

LEVEL 1

ad		ag		am		an		ap		at	
bad	Brad	bag	brag	dam	cram	ban	bran	cap	chap	bat	vat
dad	Chad	gag	crag	bam	gram	can	clan	gap	clap	cat	brat
fad	clad	jag	drag	jam	scam	Dan	plan	lap	flap	fat	chat
had	glad	lag	flag	Pam	scram	fan	scan	map	scrap	gnat	flat
lad		nag	shag	ram	sham	man	span	nap	slap	hat	scat
mad		rag	snag	Sam	slam	pan	than	rap	snap	mat	slat
pad		sag	stag	tam	swam	ran		sap	strap	pat	spat
sad		tag		yam		tan		tap	trap	rat	that
tad		wag		clam		van		yap	wrap	sat	
ed		eg		ell		en		et			
bed	fled	beg		bell	yell	Ben	then	bet	yet		
fed	Fred	keg		cell	dwell	den	when	get	Chet		
led	shed	leg		dell	shell	hen	wren	jet	fret		
Ned	shred	Meg		fell	smell	Ken		let			
red	sled	peg		jell	spell	men		met			
Ted	sped			Nell	swell	pen		net			
wed				sell		ten		pet			
bled				tell		yen		set			
bred				well		Glen		wet			
id	ig		ill			in		ip		it	
bid	big	twig	ill	sill	trill	bin	thin	dip	clip	bit	grit
did	dig		bill	till	twill	fin	twin	hip	drip	fit	skit
hid	fig		dill	will		kin		lip	flip	hit	slit
kid	gig		fill	chill		pin		nip	grip	kit	spit
lid	jig		gill	drill		tin		quip	ship	knit	split
mid	pig		hill	frill		win		rip	skip	lit	
rid	rig		Jill	grill		chin		sip	slip	pit	
grid	wig		kill	skill		grin		tip	snip	quit	
skid	brig		mill	spill		shin		zip	strip	sit	
slid	sprig		pill	still		skin		blip	trip	wit	
squid	swig		quill	thrill		spin		chip	whip	flit	

ob		od		op		ot		ox		
Bob	blob	cod	trod	bop	drop	cot	rot	ox		
cob	glob	mod		cop	flop	dot	tot	box		
gob	slob	nod		hop	plop	got	blot	fox		
job	snob	pod		mop	prop	hot	clot	lox		
knob	throb	rod		pop	shop	jot	plot	pox		
lob		sod		sop	slop	knot	shot			
mob		clod		top	stop	lot	slot			
rob		plod		chop		not	spot			
sob		prod		crop		pot	trot			
ub		ug		um		un		ut		
cub	grub	bug	chug	bum	scum	bun		but	strut	
dub	scrub	dug	drug	gum	slum	fun		cut		
hub	shrub	hug	plug	hum	strum	gun		gut		
nub	snub	jug	shrug	mum	swum	pun		hut		
rub	stub	lug	slug	sum		run		jut		
sub		mug	smug	chum		sun		nut		
tub		pug	snug	drum		shun		rut		
club		rug	thug	glum		spun		glut		
flub		tug		plum		stun		shut		

LEVEL 2

aid	ail		ain		ait	ay		
laid	bail	rail	main	slain	bait	bay	ray	spray
maid	fail	sail	pain	Spain	gait	day	say	stay
paid	Gail	tail	rain	sprain	wait	gay	way	stray
raid	hail	wail	vain	stain	strait	hay	clay	sway
braid	jail	flail	brain	strain	trait	jay	fray	tray
	mail	frail	chain	train		lay	gray	
	nail	snail	drain			may	play	
	pail	trail	grain			nay	pray	
	quail		plain			pay	slay	

ee		eed		eek		eel		eem		een		eep		eet	
bee	glee	deed	creed	leek	sleek	feel		deem	keen	beep	sheep	beet	sweet		
fee	spree	feed	freed	mEEK		heel		seem	queen	deep	sleep	feet	tweet		
knee	three	heed	greed	peek		kneel		teem	seen	jeep	steep	meet			
Lee	tree	need	speed	reek		peel			teen	keep	sweep	fleet			
see		reed	tweed	seek		reel			green	peep		greet			
tee		seed		week		steel			screen	seep		sheet			
wee		weed		cheek		wheel				weep		skeet			
flee		bleed		creek						cheep		sleet			
free		breed		Greek						creep		street			

ea		ead		eak		eal		eam		ean		eap		eat	
pea		bead		beak	streak	deal	steal	beam	bean	heap		beat	pleat		
sea		lead		leak	tweak	heal		ream	dean	leap		feat	treat		
tea		read		peak		meal		seam	Jean	reap		heat	wheat		
flea		knead		weak		peal		team	lean	cheap		meat			
plea		plead		bleak		real		cream	mean			neat			
				creak		seal		dream	wean			peat			
				freak		teal		gleam	clean			seat			
				sneak		veal		scream	glean			bleat			
				speak		zeal		steam				cheat			
				squeak		squeal		stream				cleat			

oad		oak		oal		oam		oat		oast	
load		soak		coal		foam		oat		boast	
road		cloak		foal		loam		boat		coast	
toad		croak		goal		roam		coat		roast	
								goat		toast	
								moat			
								bloat			
								float			
								gloat			
								throat			

LEVEL 3

ade		ake		ale		ame		ane		ate			
fade	trade	bake	take	bale	whale	came	flame	cane	plane	date	grate		
jade		cake	wake	Dale		dame	frame	Jane		fate	plate		
made		fake	brake	gale		fame	shame	lane		gate	skate		
wade		Jake	drake	male		game		mane		hate	state		
blade		lake	flake	pale		lame		pane		Kate			
glade		make	shake	sale		name		sane		late			
grade		quake	snake	tale		same		vane		mate			
shade		rake	stake	scale		tame		wane		rate			
spade		sake		stale		blame		crane		crate			
ave		aze				e				ide			
cave	grave	daze	graze			be				hide	snide		
Dave	shave	faze				he				ride	stride		
gave	slave	gaze				me				side			
pave		haze				we				tide			
rave		maze				she				wide			
save		raze								bride			
wave		blaze								glide			
brave		craze								pride			
crave		glaze								slide			
ike		ile		ine		ipe		ire		ite		ive	
bike		file		dine	spine	pipe		fire		bite		dive	
dike		mile		fine	swine	ripe		hire		kite		five	
hike		Nile		line	whine	wipe		tire		mite		hive	
like		pile		mine		gripe		wire		quite		jive	
Mike		tile		nine		snipe		spire		rite		live	
pike		vile		pine		stripe				site		chive	
spike		smile		vine		swipe				white		drive	
strike		while		shine						write		strive	
				shrine						sprite		thrive	

oke		ole	ome	one		ope	ore		ose
coke	stoke	dole	dome	bone	prone	cope	bore	chore	hose
joke	stroke	hole	home	cone	shone	dope	core	score	nose
poke		mole	Nome	hone	stone	hope	fore	shore	pose
woke		pole	Rome	lone		mope	gore	snore	rose
yoke		role	chrome	tone		nope	more	spore	chose
broke		stole	gnome	zone		pope	pore	store	close
choke		whole		clone		rope	sore	swore	prose
smoke				drone		scope	tore		those
spoke				phone		slope	wore		
ote				ube	ure	use		ute	
note				cube	cure	use		cute	
quote				lube	lure	fuse		jute	
rote				tube	pure	muse		lute	
vote					sure	ruse		mute	
wrote								brute	
								chute	
								flute	

LEVEL 4

ace	age	ape	ange		each
face	age	cape	range		beach
lace	cage	gape	change		leach
mace	gage	nape	grange		peach
pace	page	tape	strange		reach
race	rage	drape			teach
brace	sage	grape			bleach
grace	wage	scrape			breach
place	stage	shape			preach
space					
trace					

ease	east	eeze	oach	ice	y	ow
cease lease crease grease	beast feast least yeast	breeze freeze sneeze squeeze tweeze wheeze	coach poach roach broach	dice splice lice thrice mice twice nice rice vice price slice	by shy my sky cry sly dry spy fly try fry why ply pry	bow crow know flow low glow mow grow row show sow slow tow snow blow stow

LEVEL 5

out	outh	ouse	ow	owl	own	
out bout (about) gout pout rout tout clout scout shout snout	spout sprout stout trout	mouth south	house louse mouse blouse spouse	bow cow how now sow vow brow chow plow	fowl howl growl prowl scowl	down gown town brown clown crown drown frown

ook	ool	oom	oop	oot				
book cook hook look nook took brook	crook shook	cool fool pool tool drool school spool	stool	boom doom loom room zoom bloom broom	gloom groom	coop hoop loop droop scoop sloop snoop	stoop swoop troop	boot hoot loot moot root toot scoot

ar		ard	ark		arm	arp	art	arge
bar	scar	card	bark	spark	arm	carp	cart	barge
car	spar	guard	dark	stark	farm	harp	dart	large
far	star	hard	hark		harm	tarp	mart	charge
jar		lard	lark		charm	sharp	part	
mar		yard	mark				tart	
par			park				chart	
tar			Clark				smart	
char			shark				start	

irt	ork	orm	orn		urn	urt	urse
dirt	cork	dorm	born	thorn	burn	curt	curse
flirt	fork	form	corn		turn	hurt	nurse
shirt	pork	norm	horn		churn	blurt	purse
skirt	York	storm	morn		spurn	spurt	
squirt	stork		torn				
			worn				
			scorn				
			sworn				

參考資料：Phonics from A to Z by Wiley Blevins, Scholastic, New York, 1998.



音組練習單 1

說明

老師或家長可以先在九宮格的第二行及第三行的空格中填進音組，然後唸不同的字首音，讓小朋友將字填進空格中（如範例），加強孩子分辨不同字母發音的能力。

範例

b	a	t
c	a	t
m	a	t

音組練習單 2

--	--	--	--

--	--	--	--

--	--	--	--

--	--	--	--

說明

老師或家長可以拆解單字或音組的字母，將每個字母的單音依序唸出，讓小朋友將字一一填進空格中，而且要在右邊的線上，寫下整個單字或音組（如範例）。這個練習除了能讓小朋友分辨不同字母的音之外，也加強孩子拼音、讀音的能力。

範例

r	a	i	n	rain
---	---	---	---	------

p	a	i	n	pain
---	---	---	---	------

音組練習單 3

說明

老師或家長可以先在表格的第二行寫下音組，接著唸不同的字首音，讓小朋友將字填進空格中，而且要在右邊的線上，寫下整個單字或音組（如範例）。這個練習除了能讓小朋友分辨不同字母的音之外，也加強孩子拼音、讀音的能力。

範例

c	at	cat
b	at	bat
f	at	fat
h	at	hat
m	at	mat
s	at	sat

音組練習單 4

✂ 請影印後，沿外型及虛線剪下

黏貼處	
-----	--

✂ 請影印後，沿外型剪下

說明

1. 老師或家長在單字條右邊的線上，寫下音組。
2. 讓小朋友將子音字母填進上方的空格中。
3. 然後沿虛線裁剪下來，將 8 張子音字母卡裝訂或黏貼成一本左翻的翻翻書。
4. 將翻翻書黏在單字條左側的黏貼處，即可拼讀不同的單字。

這個練習能讓小朋友分辨不同字母的音，也加強孩子拼音、讀音的能力。

範例



音組練習單 5

					黏貼處
黏貼處					

✂ 請影印後，沿外型及虛線剪下

請影印後，沿虛線割開


✂ 請影印後，沿外型剪下

說明

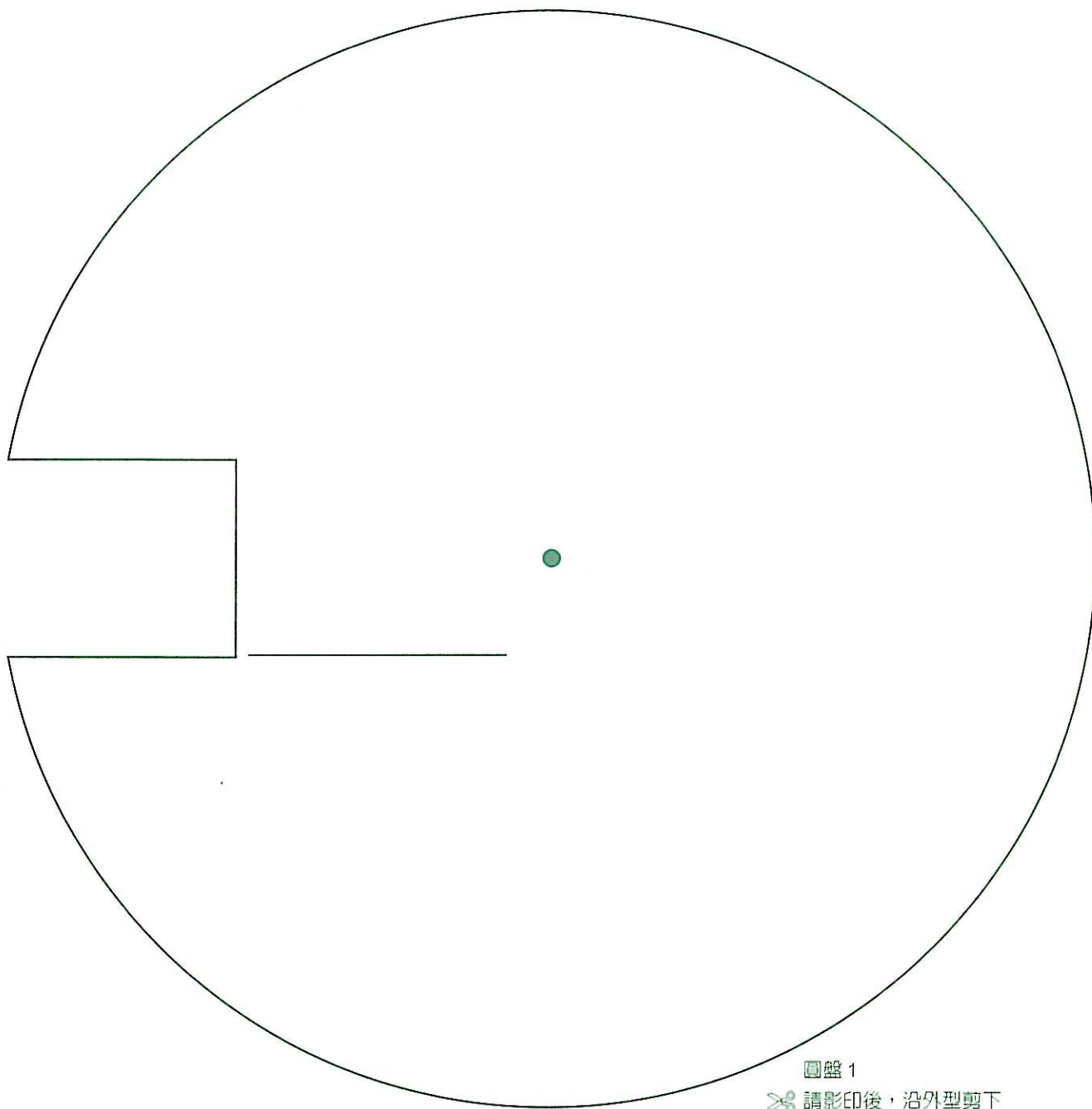
1. 老師或家長在單字條右邊的線上，寫下音組。
2. 讓小朋友將子音字母填進上方的空格中（注意方向，須轉 90 度）。
3. 然後沿虛線裁剪下來，將 2 條子音字母卡黏貼成一條拉拉卡。
4. 將拉拉卡穿過單字條左側的刀割處，即可拼讀不同的單字。

這個練習能讓小朋友分辨不同字母的音，也加強孩子拼音、讀音的能力。

範例



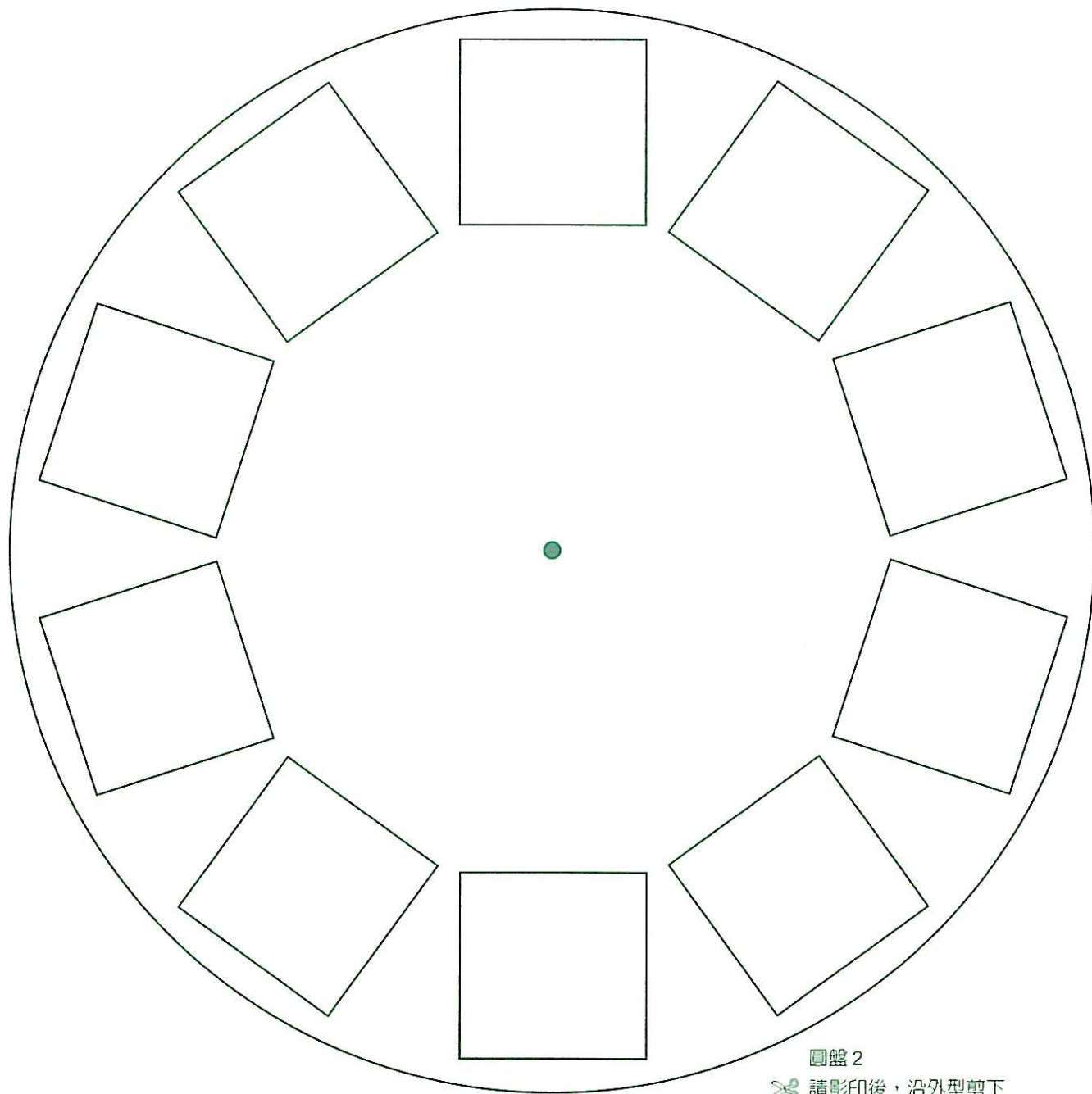
音組練習單 6



說明

1. 老師或家長在圖盤 1 缺口右邊的線上，寫下音組。
2. 讓小朋友將子音字母填進圖盤 2 圖周邊的空格中（注意填入字母方向）。
3. 然後將 2 個圖盤重疊（圖盤 1 在上，圖盤 2 置於其下），用大頭針從中心釘住，轉動圖盤 2，即可拼讀不同的單字。

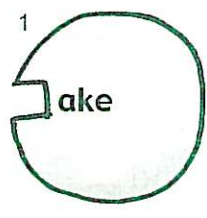
這個練習能讓小朋友分辨不同字母的音，也加強孩子拼音、讀音的能力。



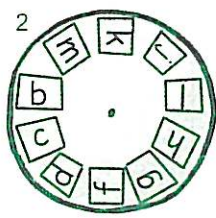
圖盤 2

✂ 請影印後，沿外型剪下

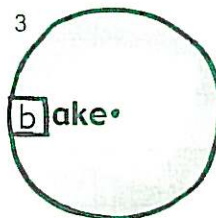
範例



圖盤 1



圖盤 2



Sight Words

	Level 1	Level 2	Level 3	Level 4	Level 5
1	a	all	after	any	about
2	am	as	ask	ate	again
3	an	being	away	best	always
4	and	big	been	black	around
5	are	but	before	blue	because
6	at	by	could	both	better
7	be	call	drink	brown	bring
8	can	come	don't	buy	came
9	do	day	down	cold	carry
10	does	did	fly	fall	done
11	go	find	funny	fast	draw
12	has	for	give	five	eight
13	have	from	going	four	every
14	he	get	got	full	first
15	her	good	help	goes	found
16	his	had	just	green	grow
17	I	here	long	hold	gave
18	if	him	many	jump	hurt
19	is	how	me	kind	keep
20	in	into	more	know	laugh
21	it	like	one	light	myself
22	its	little	only	live	must
23	my	look	open	much	never
24	no	make	other	new	once
25	not	may	our	nine	own
26	on	now	over	off	pick
27	see	of	put	old	play
28	she	or	some	ran	please
29	that	out	stop	read	pretty
30	the	run	tell	ride	pull
31	this	said	than	round	right
32	to	saw	then	shall	seven

	Level 1	Level 2	Level 3	Level 4	Level 5
33	want	six	there	sing	show
34	was	so	two	sleep	take
35	we	their	use	small	thank
36	were	them	when	start	these
37	what	they	will	soon	think
38	yes	time	with	three	those
39	you	up	would	today	together
40	your	who	write	too	try
41				under	upon
42				us	very
43				walk	warm
44				well	wash
45				white	went
46				why	where
47				wish	which
48				work	word

1. 什麼是 Sight Words?

一般而言，Sight Word 通常是前置詞，助動詞或介係詞等虛詞 (function word)，幾乎沒有名詞 (no nouns)，是書寫文字中，讀者能馬上辨識的單字。在文章中重複出現的頻率很高，認識了這些基本單字，能幫助閱讀者了解上下文中其他字彙的意義。

2. 引導孩子練習英文閱讀的過程中，Sight Words 扮演的角色。

學習英語字母拼讀法 (Phonics) 對 EFL (以英語為外語) 的孩子而言，是逐漸進入英文閱讀的輔助工具。除了學習 Phonics 的方法外，必須加上英語語用的練習，讓孩子了解這些字音的意義，才能真正引導英文閱讀。Phonics 能提供非常簡單的拼讀規則，讓孩子在較短的學習過程中，學會見字發音。然而，英文的拼音不是理想中的那麼規則，學了基本的拼音方法，孩子不一定就能流暢的閱讀。而 Sight Words 則包含了多數常用卻發音不規則的虛字 (Function Words)。因此，在學習 Phonics 的同時，一步步地教導孩子 Sight Words，能更有效快速地，引導孩子閱讀。

3. 如何讓孩子逐漸熟悉常用的 200 多個 Sight Words?

一般整理條列出來的 Sight Words，有 200 ~ 230 個，在此我們將 216 個 Sight Words 依照童書中出現的常用比例，分為五個階段（5 Levels）。老師或家長可以根據孩子的年齡及學習狀況，每天讓他們練習 3 ~ 5 個 Sight Words。我們將 216 個 Sight Words 以雙面印刷方式製成 108 張 Sight Word Cards。Sight Word Card 的兩面都提供明顯清楚的 Sight Word，讓小朋友易於視讀；卡片的左下角印有另一較小的 Sight Word，是提示老師卡片背面的 Sight Word 為何；在卡片的右下角，印有數字 1 ~ 5，是表示正中的 Sight Word 屬於哪個階段。當老師使用 Sight Word Card 時，請用手指將卡片左下角的 Sight Word 捏住，以免影響孩子視讀，而老師可由卡片面向自己那面，左下方提示的小 Sight Word，知道孩子應唸的單字為何。

建議練習的方法如下：

- A. 每天將 3 ~ 5 張 Sight Word Card 以閃示的方式帶孩子認讀。讓孩子將認得的 Sight Words 作成小卡，將它們貼在孩子自己的房間，或者讓孩子自己記錄在本子上，做一本 Sight Words Book。這兩種方式都能讓孩子練習書寫 Sight Words。
- B. 在黑板上或用大張的壁報紙，做一張 Sight Words Chart（可以一個 level 做成一張或兩張）。每個格子的大小，和 Sight Word Card 的大小相同。在練習的過程中，讓孩子將手中的 Sight Word Cards，貼在 Chart 上面，孩子在尋找手中的卡片，及對照 Chart 上面的 Sight Words 時，都是在進行 Sight Words 的認讀練習。
- C. 每三天或每週，將孩子練習過的 Sight Words 條列出來，可以用電腦列印，或利用孩子自製的 Sight Words Book 都可以。讓他們以自我競賽的方式計時，看自己可以在多久的時間內，唸出學過的 Sight Words。
- D. 可利用已教過的 Sight Words 組成句子讓孩子練習。名詞部份可用趣味可愛的圖案呈現（rebus），如此孩子可以快樂地學習閱讀。（如《A Picture Reader 兒童英語圖畫讀本系列》就是一套讓孩子練習讀 Sight Words 的讀本。）


教授孩子學習 Phonics，引導他們練習閱讀，在孩子熟悉 Sight Words 之後，可以整理出 High Frequency Words（出現頻率高的字彙，包括名詞及部份的 Sight Words），讓孩子熟悉這些字彙，增進孩子的閱讀能力。然而，必須提醒老師與家長切勿操之過急，每個孩子的學習過程都不盡相同，尊重孩子的個別差異，循序引導，才能讓他們快樂學習。



High Frequency Words

下表列出 160 個，在一般兒童讀物中，出現頻率極高的字彙，包括名詞及部份的 Sight Words。依主題不同，可分為 12 類，包括：身體部位、動物、家用品、衣物、食物、人類、自然環境、遊樂、交通、數字、顏色和動作等。表後的數字代表每一欄的單字數，家長或老師可以依孩子的英文程度，每天教幾個單字。

1	Body Parts	head, nose, eyes, hand, leg, teeth, hair, ear, feet, finger <u>10</u>
2	Animal	cat, bird, bear, frog, monkey, duck, goat, cow, sheep, dog, pig, mouse, horse, fish, chicken, giraffe, donkey, tiger, lion, elephant <u>20</u>
3	House Things	closet, broom, bed, dresser, cupboard, stove, chair, table, rug, sofa, fence, mirror, blanket, stairs, house, door, floor, window, pillow, cup, bowl, spoon, fork, plate, clock <u>25</u>
4	Clothes	dress, hat, boots, pajamas, shirt, gloves, pants, shoes, shorts, socks <u>10</u>
5	Food	candy, ice cream, cakes, pizza, apple, juice, soup, milk, bread, cookies <u>10</u>
6	People	doctor, sailor, pirate, boy, girl, baby, man, lady, king, queen <u>10</u>
7	Nature	tree, nest, leaf, moon, sun, star, bug, lake, farm, flower, rain, cloud, wind, sky, sea <u>15</u>
8	Play	pail, book, shovels, beads, bow, television, rope, bunny, swing, ball, ring, pool, bell, chest, flag <u>15</u>
9	Transportation	plane, car, van, train, boat, ship, bike, bus, truck, taxi <u>10</u>
10	Numbers	one, two, three, four, five, six, seven, eight, nine, ten <u>10</u>
11	Colors	blue, yellow, pink, purple, green, white, red, black, brown, orange <u>10</u>
12	Actions	run, walk, hop, jump, swim, swing, slide, cry, smile, play, dance, sleep, brush (teeth), wash (hands), comb (hair) <u>15</u>



字母拼讀教具組—使用手冊

作者：林素娥·謝靜惠

發行人：周均朗 總經理：林啟南

總編輯：袁宗綺 主編：曹如君

責任編輯：謝玫芳 美術編輯：黃鈺涵

製作管理：吳志強

出版：東西出版事業股份有限公司 East & West Book Co., Ltd.

出版登記：局版北市業字第1330號

地址：100台北市漢口街一段82號3樓

電話：(02) 2311-4103 傳真：(02) 2371-6952

網址：www.ewbook.book66.com.tw

郵政劃撥：19187680 東西出版事業股份有限公司 印刷：成陽印刷

總經銷：展智文化事業股份有限公司

電話：(02) 2251-8345 傳真：(02) 2251-8350

初版二刷：2002年12月 EAN：471-07684-9039-0